

埋込 USB 給電用コンセント

R3707-0701

施工説明書

- 製品の施工には、電気工事士の資格が必要です。
- 施工前にこの説明書を必ず読んでから施工してください。
- ご使用になるお客様には必ず本製品の説明を行ない、取扱説明書をお渡しください。


安全上のご注意

⚠警告 発熱して焼損や火災の原因になります。

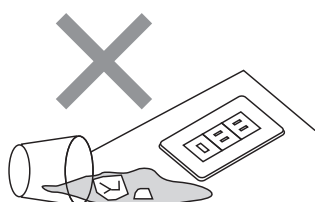
●製品の上向き施工禁止

飲食物や埃等が差込口に入るとショートや異常発熱等による発煙、発火のおそれがあります。

壁に取付ける



台の天面などに上向きで取付ける



●曲がった電線、傷ついた電線、変色した電線は使用しないでください

発熱して火災の原因になります。




●電線を端子に結線する場合は、奥まで確実に差し込んでください

差し込みが不十分ですと、発熱による焼損・火災のおそれがあります。

取り付け位置 (推奨)

- 給電する機器の位置よりも上になるように取り付けすることをお勧めいたします。

カウンター席や待合室など



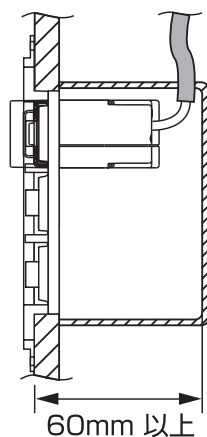
ホテルの客室など




ご注意

- 取付部の奥行きは60mm以上を推奨いたします。

- メガ測定はこの製品を外した状態で行なってください。電線（電路）と大地間は取り付けられた状態で測定できます。



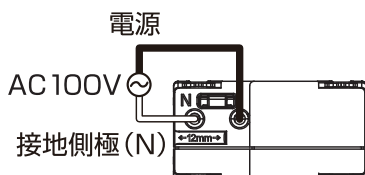
- 本製品を取り付けられるのは1個です。
- 2個以上取付けた場合には発熱などによって、故障する恐れがあるため使用できません。
- 組合せが可能な製品はシングルコンセントだけです。
- USBコンセントを2口必要な場合はR3701(USB口×2)もしくは、R3702(AC口×1、USB口×2)をご使用ください。



配線図

●適用電線

φ1.6、φ2 銅単線専用
12±2mm



定格/仕様

入力	100V~0.5A MAX 50Hz - 60Hz
出力	DC 5V 2.4A
使用周囲温度	-10℃~40℃