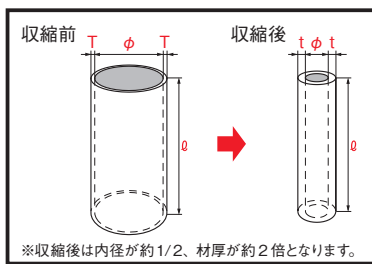



# ブッシングチューブ™

## BUSHING TUBE

プラグやコードコネクタボディのコード口と電線(コード)とのギャップ解消やトラブルを未然に防ぐ為に使用するブッシングチューブです。



### ■使用方法

- ・コード口を器具に結線する前に、あらかじめブッシングチューブをコード口にあたる部分に通しておきます。
- ・工業用ドライヤー等にて注意深く加熱して収縮させてください。
- ・ブッシングチューブの収縮温度は130℃です。収縮はおよそ50℃～60℃位より開始します。
- ・コード被ふくを傷めない様にご注意ください。

### ■製品一覧 Selector Chart

型番 Catalog Number	寸法 Dimension (mm)					標準価格 Price (JPN YEN)	適用電線仕上り外径(φ) Applicable Cable	備考 Note
	収縮前 Before		収縮後 After		ℓ			
	φ	φ	T	t				
BT15-2	15	7.5	1	2	50	960	8～14mmまで	10ヶ入
BT20-2	20	10.0	1	2	60	1,410	11～19mmまで	10ヶ入
BT25-2	25	12.5	1	2	70	1,730	13～24mmまで	10ヶ入

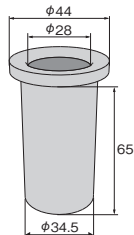
※標準価格については、税抜き価格です。ご購入価格に別途消費税が課税されます。

# 100A器具用22mm<sup>2</sup>ゴムブッシング

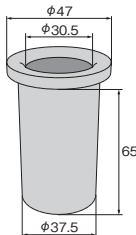
## CORD BUSHING FOR 100A DEVICE

100Aプラグやコードコネクタボディ等の器具にご使用できるアクセサリです。コード口と電線とのギャップ解消に。

**Z0202**



**Z0203**



### ■製品一覧 Selector Chart

型番 Catalog Number	極数 Poles & Wires	標準価格 Price (JPN YEN)	備考 Note
Z0202	3P	720	
Z0203	接地形3P	780	

※標準価格については、税抜き価格です。ご購入価格に別途消費税が課税されます。

# マグネット

## MAGNET


OAタップや、その他の器具に取付けて、スチール机等に仮固定できるマグネットです。

### ■ Z0204



シールを剥して取り付けます。

### ■ Z0206



ねじ止め式で、NEMA 5-20・6-15・6ALT-20タップ、OAジョイントタップ、20Aダブルタップに使用できます。

### ■ Z0353




さし込み式で、マルチユースOAタップ(NEMA5-20・6-15・6ALT-20タップ、OAジョイントタップ除く)、OAバラタップ、アクセスタップ専用です。

### ■製品一覧 Selector Chart

型番 Catalog Number	標準価格 Price (JPN YEN)	備考 Note
Z0204	540	4ヶ入 接着テープ付
Z0206		4ヶ入 取付ねじ付
Z0353		4ヶ入 さし込み式

※標準価格については、税抜き価格です。ご購入価格に別途消費税が課税されます。

### ■ Z0353 取付例



オプションパーツ

M

ブッシングチューブ / 100A用アクセサリ / マグネット



適合規格等

**RoHS2**