

露出コンセント | 引掛形 15A・20A・30A

TWIST LOCKING TYPE SURFACE RECEPTACLE

必要に応じて容易に設置できる、プラグへ電源を供給するための露出タイプの器具です。



コンセント

C

露出コンセント
引掛形 15A・20A・30A



製品一覧 Selector Chart

定格 Rating			極配置 Pole Arrangement	型番 Catalog Number	標準価格 Price (JPN YEN)	備考 Note	
電流 Current	極数 Poles & Wires	電圧 Voltage					
15A	2P(2P,2W)	125V		S40	790		
	接地形2P (2P,3W GND)			S50	830		
			250V		3111D	1,950	複式
	3121				810		
			3121D	2,140	複式		
20A	2P(2P,2W)	250V		2221	920		
	接地形2P(2P,3W GND)			NEMA L6-20	3221-L6	1,150	
	3P(3P,3W)			3221			
	接地形3P(3P,4W GND)			4221	1,420		
30A	接地形2P (2P,3W GND)	125V		NEMA L5-30	3311-L5		
		250V		NEMA L6-30	3321-L6	2,410	
	3P (3P,3W)	600V			3321		
		250V		*	4321	3,220	
	接地形3P (3P,4W GND)	250V		NEMA L15-30	4321-L15	3,060	
			600V			4361	3,850

* NEMA L15-30と同定格ですが、極配置が異なるため互換性はありません。

*標準価格については、税抜き価格です。ご購入価格に別途消費税が課税されます。



適合規格等

PSE

RoHS2

**本体難燃性
UL94 V-0**

*1 型番3361,4361
を除く *2 型番3111D,
3121Dのみ

■代替品 パネル用コンセント+専用露出ボックス

当社製パネル用コンセントと専用露出ボックスを組み合わせることによって、壁面や盤面に設置する露出コンセントの代替として使用することができます。

従来の露出コンセントと異なり、パネル用コンセントがベースとなることにより、圧着端子式や引締式での結線が可能となり、安全性・施工性が向上します。さらに専用露出ボックスは抜群の強度を誇る超高強度樹脂のポリカーボネートを採用しているため、格段に耐久性が上がることによってコストパフォーマンスの向上を図ることができます。

【掲載ページ】

パネル用コンセント C-12~15ページ

専用露出ボックス M-16ページ



型番:PEB35

型番:PEB41


[付属品] パネル用コンセント取付ねじ×2本

■引掛形 接地形3P 20A 250V 定格での コンセント組み合わせ例



パネル用コンセント専用
露出ボックス (本体)
型番 PEB41

+



(別売)
パネル用コンセント
型番 4220-P

+



パネル用コンセント専用
露出ボックス (カバー)

→



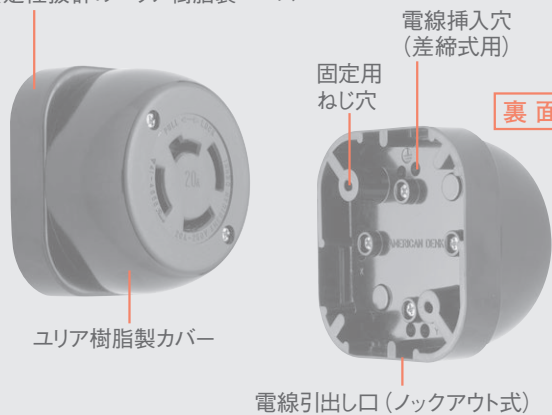
露出コンセント 4221 の
代替品として使用可能です。

完成品


代替品組み合わせ Substitute combination	
パネル用コンセント (掲載ページC-12,C-14) Panel Receptacle	パネル用コンセント専用露出ボックス (掲載ページM-16) Exposed Box For Panel Receptacle
2110-P	PEB35
3110-P	
—	
3120-P	PEB35
—	
2220-P	PEB35
3220-P-L6	
3220-P	
4220-P	PEB41
3310-P-L5	PEB41
3320-P-L6	
3320-P	
3360-P	
4320-P	
4320-P-L15	
4360-P	

4221 接地形3P 20A 250V

安定性抜群のユリア樹脂製ベース



座金



電線先端を座金より
2mmくらい出す

M4端子ねじ
(締付トルク1.2N・m)