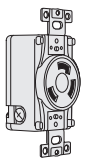
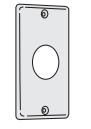
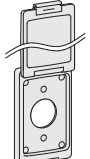
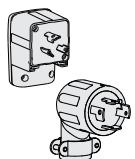
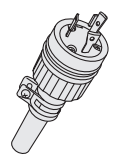
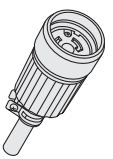
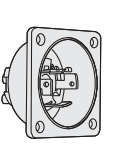
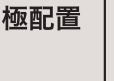
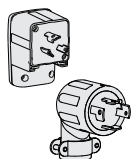
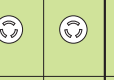
















# 主要製品リスト1

## ■引掛形接続器：15A/20A/30A

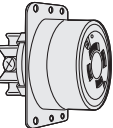

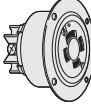
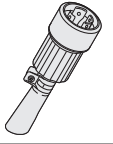
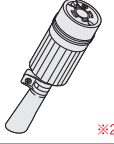
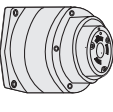
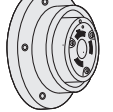
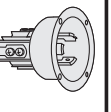
2024年 11月 11日現在の内容です。

製品名 →			埋込コンセント	プレート	シーロックプレート	L型プラグ	プラグ		コードコネクタボディ		防水形プラグ	防水形コードコネクタボディ	フランジインレット					
極数	電流	電圧	極配置	NEMA規格番号 <small>番号の末尾に「R」があると受け側「P」があると刃側を表します。</small>						ナイロンカバー	ゴムカバー	ナイロンカバー	ゴムカバー					
						エンブラ (ナイロン樹脂)	新金											
2P	125V	250V			2110	1141N-100	1141A	SLP3000		2112N		2114N		2112N <sup>※3</sup>	2114N <sup>※3</sup>	2115N		
					2110D(複式)	101N-100	101A	SLP1000		2122N		2124N		2122N <sup>※3</sup>	2124N <sup>※3</sup>	2125N		
接地形2P	15A	125V		NEMA L5-15	3110	1141N-100	1141A	SLP3000	3112EL	3112N	3112R	3114N	3114R 3113R(複式)	R102	R104	3115N		
					3110D(複式)	101N-100	101A	SLP1000										
					3110HD(複式横型)	1101N	1101A	SLP1100										
					3110-L5	1141N-100	1141A	SLP3000	3112EL-L5	3112N-L5		3114N-L5				3115N-L5 <sup>※4</sup>		
					3110HD-L5(複式横型)	1101N	1101A	SLP1100										
					3110HCD(コンビ横型)	1041N	1041A	SLP1100		3112N	3112R							
3110HCDZ(コンビ横型)	1101N	1101A	SLP1100		7112GN	7112GR-New												
接地形3P	250V	250V		NEMA L6-15	3120	1141N-200	1141A	SLP3000	3122EL-L6	3122N	3122R	3124N	3124R	3122RW	3124RW	3125N		
					3120D(複式)	101N-200	101A	SLP1000										
					3120HD(複式横型)	1101N	1101A	SLP1100										
					G50		141S <sup>※2</sup>	SLP3000										
					3120GD(複式)	101N-200	101A	SLP1000										
2P	250V	250V			2220	1141N-200			2222N		2224N							
接地形2P	20A	125V		NEMA L5-20	3210-L5	1141N-100	1141A	SLP3000	3212EL-L5	3212N-L5	3214N-L5			3212RW-L5	3214RW-L5	3215N-L5		
		250V		NEMA L6-20	3220-L6	1141N-200				3222EL-L6	3222N-L6	3224N-L6			3222RW-L6	3224RW-L6	3225N-L6	
		480V		NEMA L8-20	3240-L8	1161N-400	1161A	SLP4000				3242N-L8			3242RW-L8	3244RW-L8	3245N-L8 <sup>※4</sup>	
接地形3P	30A	250V			3220	1141N-200	1141A	SLP3000	3222EL, 3222RL	3222N	3222R	3224N	3224R	3222RW	3224RW	3225N		
		480V		NEMA L16-20	4240-L16	1161N-400	1161A	SLP4000	4222EL, 4222RL	4222N	4222R	4224N	4224R	4222RW	4224RW	4225N		
					4240-L16	1161N-400				4242N-L16	4244N-L16			4242RW-L16	4244RW-L16	4245N-L16 <sup>※4</sup>		
接地形2P	30A	250V			2320	1161N-200	1161A	SLP4000			2322R		2324R	2322RW	2324RW			
		125V		NEMA L5-30	3310-L5	1161N-100				3312EL-L5	3312N-L5	3312R-L5	3314N-L5	3314R-L5	3312RW-L5	3314RW-L5	3315N-L5	
		250V		NEMA L5-30 (UL/CSA規格)	3310-L5UL			161S-U <sup>※2</sup>				3312N-L5UL						
					3320-L6	1161N-200	1161A	SLP4000	3322EL-L6	3322N-L6	3322R-L6	3324N-L6	3324R-L6	3322RW-L6	3324RW-L6	3325N-L6		
接地形3P	30A	600V		NEMA L6-30 (UL/CSA規格)	3320-L6UL					3322N-L6UL								
		250V			3320	1161N-200				3322EL	3322N	3322R	3324N	3324R	3322RW	3324RW	3325N	
接地形3P	30A	250V		NEMA L14-30 <sup>※1</sup>	4310-L14	1161N-100	1161A	SLP4000			4312N-L14		4314N-L14					
					4320	1161N-200				4322EL	4322N	4322R	4324N	4324R	4322RW	4324RW	4325N	
					4320-L15					4322EL-L15	4322N-L15	4322R-L15	4324N-L15	4324R-L15	4322RW-L15	4324RW-L15	4325N-L15	
					4320-L15UL								4322N-L15UL					
		600V		NEMA L15-30 (UL/CSA規格)	4360	1161N-400	1161A	SLP4000	4362EL	4362N	4362R	4364N	4364R	4362RW	4364RW	4365N		

※1 X-N極間とY-N極間を125V、X-Y極間を250Vの単相3線式で使用できますので、使用する定格に合わせてプレートを選択してください。 ※2 ステンレス製プレート ※3 Z0351(防水カバー)使用時のみ。 ※4 受注生産品

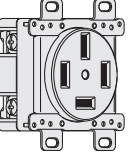
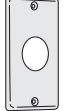
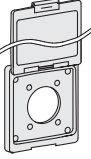
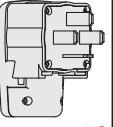
# ■引掛形接続器 : 60A/100A

2024年 11月 11日現在の内容です。

製品名 →			埋込コンセント	プレート	フランジ コンセント	プラグ		コード コネクタボディ	防水形プラグ	防水形コード コネクタボディ	防水形露出 コンセント	防水形パネル コンセント	フランジ インレット			
定格			極配置 NEMA 規格番号				プラカバー※1	ゴムカバー	プラカバー							
極数	電流	電圧					受け側	刃側	エンブラ (ナイロン樹脂)	新金	※2	※2	※2	※2	※2	※2
3P 接地形3P	60A	250V			3620	461N-200	461A	3626	3622E	3622R	3624E	3622RW	3624RW	3621RW	3626RW	3625
		600V			3660	461N-400		3666	3662E	3662R	3664E	3662RW	3664RW	3661RW	3666RW	3665
		250V			4620	461N-200		4626	4622E	4622R	4624E	4622RW	4624RW	4621RW	4626RW	4625
		600V			4660	461N-400		4666	4662E	4662R	4664E	4662RW	4664RW	4661RW	4666RW	4665
3P 接地形3P	100A	250V						31026		31022R		31022RW	31024RW		31026EW	31025
		600V						31066		31062R		31062RW	31064RW		31066EW	31065
		250V						41026		41022R		41022RW	41024RW		41026EW	41025
		600V						41066		41062R		41062RW	41064RW		41066EW	41065

※1 保護フード付タイプ ※2 防水・非防水兼用

# ■平刃形接続器 : 15A/20A/30A/50A/60A ■抜止形接続器 : 15A

製品名 →			埋込コンセント	プレート	シーロック プレート	L型プラグ	プラグ		コードコネクタボディ				
定格			極配置 NEMA 規格番号					ナイロンカバー	ゴムカバー	ナイロンカバー	ゴムカバー		
極数	電流	電圧						受け側	刃側	エンブラ (ナイロン樹脂)	新金	※3	※3
接地形2P	15A	125V		NEMA 5-15	7110GN	8071N-100	8071A	SLP3000	7112GN	7112GR-New	7114GN	7114GR	
					7110GD (複式)	V41N-100	V41A	SLP1000				7113GR (複式)	
					7110GHD (複式横型)	1041N	1041A	SLP1100					
					7110GNZ	1141N-100	1141A	SLP3000				7114GNZ	7113GRZ (複式)
					7110GHDZ (複式横型)	1101N	1101A	SLP1100					
接地形2P	20A	125V		NEMA 6-15	7120GD (複式)	V41N-200	V41A	SLP1000	7122GR				
					NEMA 5-20	7210GD (複式)	V41N-100	V41A	SLP1000	7212GR			
						NEMA 6-20				7222GR			
接地形3P	30A	250V		NEMA 6ALT-20※4	7220GD-ALT (複式)	V41N-200	V41A	SLP1000					
3P 接地形3P	30A	250V			9220	8071N-200	8071A	SLP3000	9222N, 9222NB※5	9224N			
					8320N	541N-200	541A	SLP5000	8322EL	R332	R334		
3P 接地形3P	50A	250V			9320N	541N-200	541A	SLP5000	9322EL	R342	R344		
					8520N	541N-200	541A	SLP5000	8522EL	R532	R534		
3P 接地形3P	60A	250V			9520N	541N-200	541A	SLP5000	9522EL	R542	R544		
					8620N	541N-200	541A	SLP5000	8622EL	R552			
3P 接地形3P	60A	250V			9620N	541N-200	541A	SLP5000	9622EL	R562			

リスト内の製品イラストについては、製品形態を表わすイメージ画です。実際の製品とは異なる場合がありますので、ご了承ください。  
その他の製品や、仕様・図面などの詳細については、情報満載のアメリカン電機ホームページをご覧ください。



※3 コードコネクタボディとの接続はできません。 ※4 NEMA 6ALT-20はNEMA 6-20と互換性があるカナダ規格です。 ※5 保護フード付タイプ