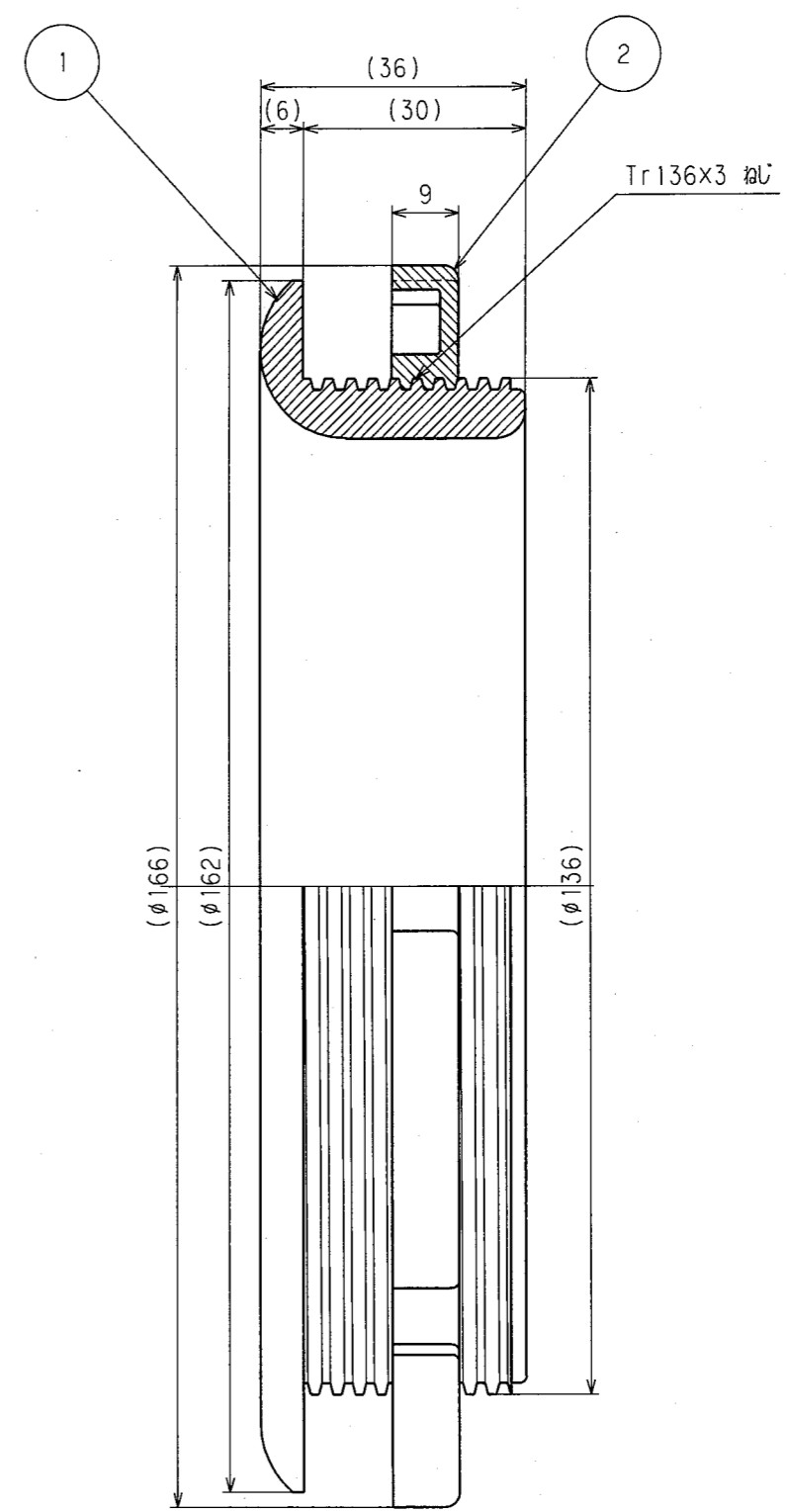
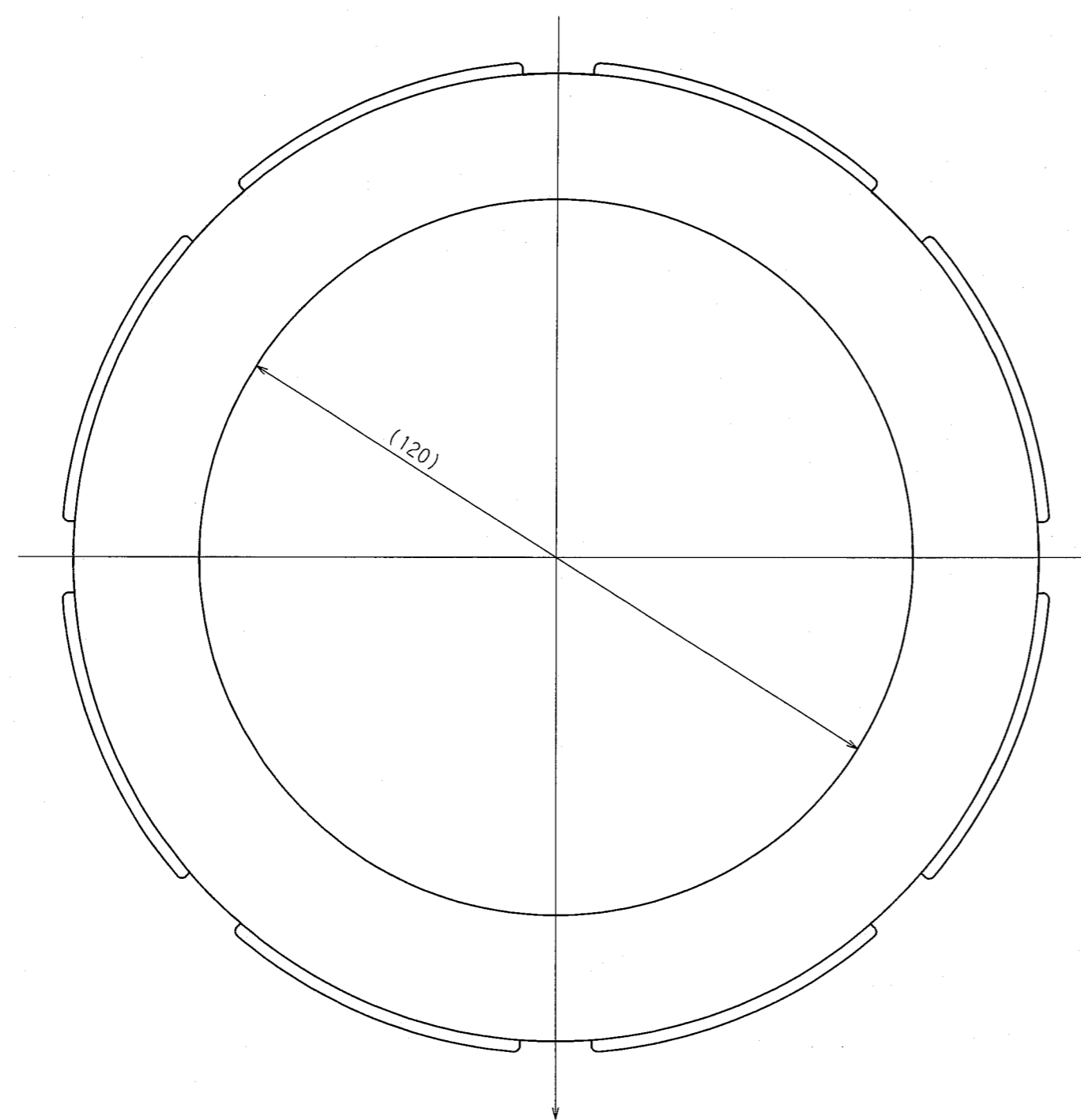


訂正年月日	内容	担当	訂正年月日	内容	担当
△			△		
△			△		
△			△		

お客様用図面

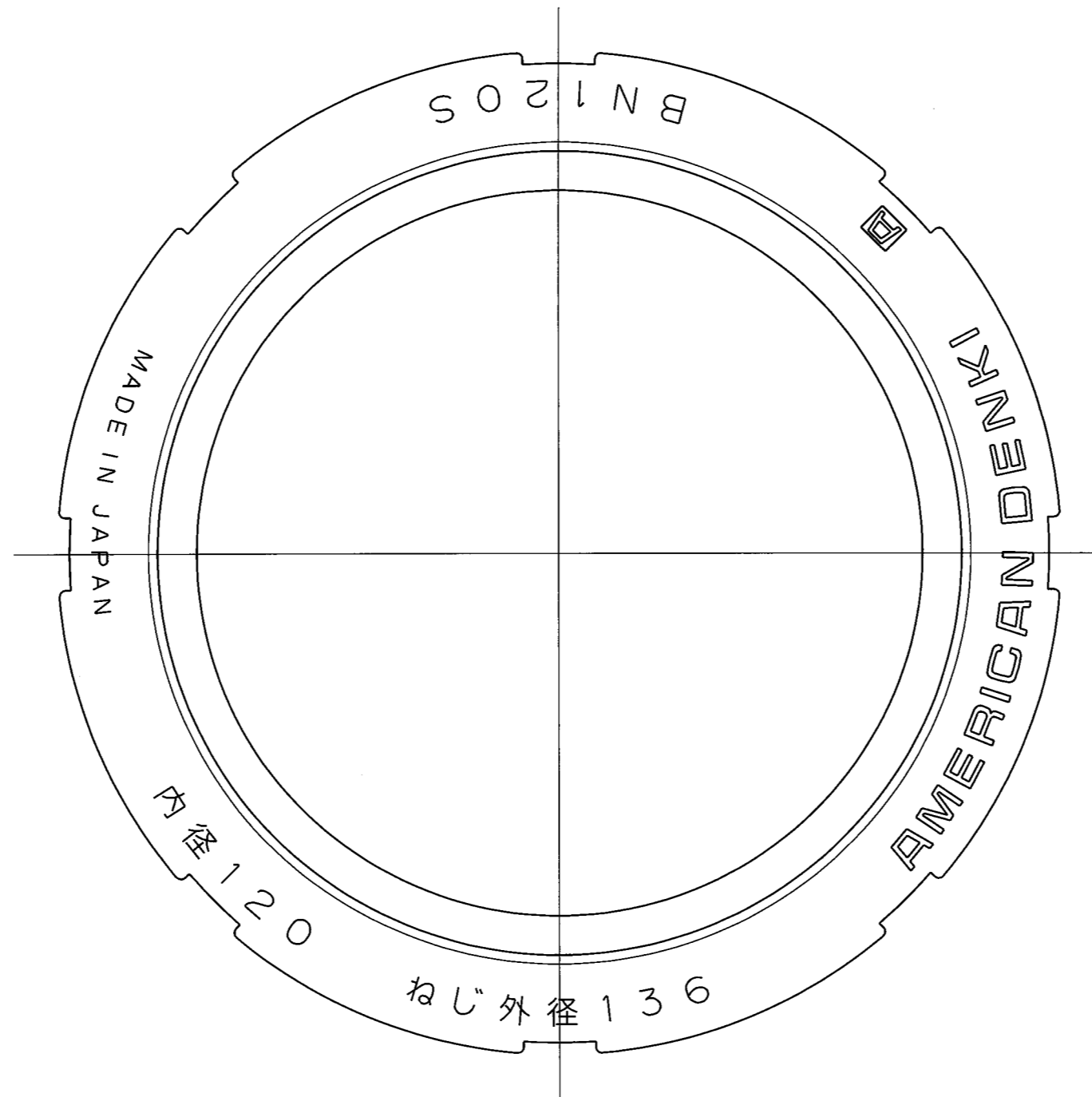


BN120S(黒色)  
BN120S-IV(白色)

2	ナット	1	ポリアミド樹脂 黒色又はミルキーホワイト色	定格	
1	ノズル	1	ポリアミド樹脂 黒色又はミルキーホワイト色	製品名	BNノズル
部番	部品名	箇数	摘要	型番	BN120S
製図	検図	承認	尺度	1/1	第3角法
本	松川			アメリカン電機株式会社	
05.12.5	06.5.31	06.6.8		四番	客A-1051-1
				発行	06年6月8日

訂正	年月日	内 容	担 当	訂正	年月日	内 容	担 当
△	'12.8.17	取り付け穴寸法変更	木村	△			
△				△			
△				△			

お客様用図面



BN120S(黒色)  
BN120S-IV(白色)

1. 彫刻内容説明  
 (1). 内径120 : ノズルのコード穴120mmを示す。  
 (2). ねじ外径136 : ノズルのおねじ外径が136mm用を示す。
2. ノズル取付穴寸法 : 139mm径

2	ナット	1	ポリアミド樹脂 黒色又はミルキーホワイト色	定 格	
1	ノズル	1	ポリアミド樹脂 黒色又はミルキーホワイト色	製 品 名	BNノズル
部 番	部 品 名	箇 数	備 考	型 番	BN120S
製 図	検 図	承 認	変 更 承 認	尺 度	1 / 1
本	松川	小池		第 3 角 法	
05.12.5	06.5.31	06.6.8	'12.8.17		アメリカ ン 電 機 株 式 有 限 公 司
				図 番	客A-1051-2
				発 行	'06年 6 月 8 日